



O CASULO-ASSOCIACAO PARA O DESENV.SOCIO CULTURAL Z OESTE DE EVORA
ESNL - Balanço em 31 de Dezembro de 2017

Rubricas	NOTAS	Periodos	
		2017	2016
Ativo			
Ativo não corrente			
Ativos fixos tangíveis		73.089,98	77.069,74
Bens do património histórico e cultural		0,00	0,00
Propriedades de investimento		0,00	0,00
Ativos intangíveis		0,00	0,00
Investimentos financeiros		116,49	0,00
Fundadores/beneméritos/patrocinadores/doadores/associados/membros		0,00	0,00
Total do ativo não corrente		73.206,47	77.069,74
Ativo corrente			
Inventários		22,08	163,79
Clientes		10.990,64	6.953,84
Adiantamentos a fornecedores		0,00	494,00
Estado e outros entes públicos		0,00	6.044,66
Fundadores/beneméritos/patrocinadores/doadores/associados/membros		0,00	0,00
Outras contas a receber		551,81	6.537,79
Diferimentos		830,44	544,03
Outros ativos financeiros		0,00	0,00
Caixa e depósitos bancários		13.803,96	10.388,35
Total do ativo corrente		26.198,93	31.126,46
Total do ativo		99.405,40	108.196,20
Fundos patrimoniais e passivo			
Fundos patrimoniais			
Fundos		17.353,18	17.353,18
Excedentes técnicos		0,00	0,00
Reservas		0,00	0,00
Outras reservas		0,00	0,00
Resultados transitados		-9.388,88	-29.499,76
Excedentes de revalorização		0,00	0,00
Outras variações nos fundos patrimoniais		52.237,08	56.050,11
Resultado líquido do período		14.881,75	20.110,88
Total do fundo de capital		75.083,13	64.014,41
Passivo			
Passivo não corrente			
Provisões		0,00	0,00
Provisões específicas		0,00	0,00
Financiamentos obtidos		1.400,00	3.000,00
Outras contas a pagar		0,00	0,00
Total do passivo não corrente		1.400,00	3.000,00
Passivo corrente			
Fornecedores		1.850,76	1.257,80
Adiantamentos de clientes		0,00	0,00
Estado e outros entes públicos		3.682,77	11.899,31
Fundadores/beneméritos/patrocinadores/doadores/associados/membros		0,00	0,00
Financiamentos obtidos		0,00	0,00
Diferimentos		0,00	0,00
Outras contas a pagar		17.388,74	28.024,68
Outros passivos financeiros		0,00	0,00
Total do passivo corrente		22.922,27	41.181,79
Total do passivo		24.322,27	44.181,79
Total dos fundos patrimoniais		99.405,40	108.196,20

Órgão de Diretivo:

 CC nº 15046 

ESNL - Demonstração de Resultados Anual por Naturezas

Moeda: EURO

RENDIMENTOS E GASTOS	NOTAS	Períodos	
		2017	2016
Vendas e serviços prestados		43.843,18	35.321,00
Subsídios, doações e legados à exploração			
ISS, IP		123.979,86	108.094,38
Outras Entidades Públicas		0,00	20.000,00
Variação nos inventários da produção		0,00	0,00
Trabalhos para a própria entidade		0,00	0,00
Custos das mercadorias vendidas e matérias consumidas		-1.796,86	-1.464,00
Fornecimentos e serviços externos		-27.657,19	-22.867,91
Gastos com o pessoal		-122.417,97	-119.307,73
Ajustamentos de inventários (perdas/reversões)		0,00	0,00
Imparidade de dívidas a receber (perdas/reversões)		0,00	0,00
Provisões (aumentos/reduções)		0,00	0,00
Provisões específicas (aumentos/reduções)		0,00	0,00
Outras imparidades (perdas/reversões)		0,00	0,00
Aumentos/reduções de justo valor		0,00	0,00
Outros rendimentos e ganhos		4.997,78	6.096,78
Outros gastos e perdas		-1.115,64	-753,29
Resultado antes de depreciações, gastos de fin. e impostos		19.833,16	25.119,23
Gastos/reversões de depreciação e de amortização		-4.857,21	-4.894,00
Resultado operacional (antes de gastos de fin. e impostos)		14.975,95	20.225,23
Juros e rendimentos similares obtidos		0,00	0,00
Juros e gastos similares suportados		-94,20	-114,35
Resultado antes de impostos		14.881,75	20.110,88
Imposto sobre o rendimento do período		0,00	0,00
Resultado líquido do período		14.881,75	20.110,88

Órgão de Diretivo:



CC nº 15046



Demonstração dos resultados por funções em 31 de Dezembro de 2017

Moeda: EURO

RUBRICAS	NOTAS	31 dez 2017	31 dez 2016
Vendas e Serviços Prestados	22	43.843,18	35.321,00
Custo das Vendas e dos Serviços Prestados	22	-7.905,44	-8.499,73
Resultado Bruto		35.937,74	26.821,27
Outros Rendimentos		128.977,64	134.191,16
Gastos de Distribuição			
Gastos Administrativos		-21.548,61	-15.832,18
Gastos de Investigação e Desenvolvimento			
Outros Gastos		-128.390,82	-124.955,02
Resultado Operacional (Antes de Gastos de Financiamento e Impostos)		14.975,95	20.225,23
Gastos de Financiamento (Líquidos)	26	-94,20	-114,35
Resultado Antes de Impostos		14.881,75	20.110,88
Imposto sobre o Rendimento do Período			
Resultado Líquido do Período		14.881,75	20.110,88

Órgão de Diretivo:



Contabilista Certificado n.º 15046



Demonstração dos Fluxos de Caixa - Período Findo em 31 de Dezembro de 2017

Moeda: EURO

RUBRICAS	NOTAS	2017	2016
Fluxos de caixa das atividades operacionais			
Recebimentos de clientes	5	39.700,38	33.554,30
Pagamentos a fornecedores	24	-29.015,30	-25.505,06
Pagamentos ao pessoal	28	-97.240,98	-111.189,64
Caixa gerada pelas operações		-86.555,90	-103.140,40
Pagamento/recebimento do imposto sobre o rendimento			
Outros recebimentos/pagamentos		92.246,41	106.847,08
Fluxos de caixa das actividades operacionais (1)		5.690,51	3.706,68
Fluxos de caixa das atividades de investimento			
Pagamentos respeitantes a:			
Ativos fixos tangíveis	9	-998,93	
Ativos intangíveis	8		
Investimentos financeiros			
Outros ativos			
Recebimentos provenientes de:			
Ativos fixos tangíveis	9		
Ativos intangíveis	8		
Investimentos financeiros			
Outros ativos		418,20	
Subsídios ao investimento			
Juros e rendimentos similares	26		
Dividendos			
Fluxos de caixa das atividades de investimento (2)		-580,73	
Fluxos de caixa das atividades de financiamento			
Recebimentos provenientes de:			
Financiamentos obtidos	26		
Realizações de capital e de outros instrumentos de capital próprio			
Cobertura de prejuízos			
Doações			
Outras operações de Financiamento			
Pagamentos respeitantes a:			
Financiamentos obtidos	26		
Juros e gastos similares	26	-94,17	-114,35
Dividendos			
Reduções de capital e de outros instrumentos de capital próprio			
Outras operações de financiamento		-1.600,00	
Fluxos de caixa das atividades de financiamento (3)		-1.694,17	-114,35
Variação de caixa e seus equivalentes (1+2+3)		3.415,61	3.592,33
Efeito das diferenças de câmbio			
Caixa e seus equivalentes no início do período		10.388,35	6.796,02
Caixa e seus equivalentes no fim do período		13.803,96	10.388,35





Demonstração das Alterações nos Fundos Patrimoniais em 31 de Dezembro de 2017

Moeda: EURO

DESCRÇÃO	NOTAS	Capital Realizado	Ações (Quotas) Próprias	Outros Instrum. Capital Próprio	Prémios de Emissão	Reservas Legais	Outras Reservas	Resultados Transitados	Ajustam Activos Financeiros	Exced. de Revaloriz.	Outras Variações Capital Próprio	Resultado Líquido do Período	Total do Capital Próprio
POSICÃO NO INÍCIO DO PERÍODO DE 2017		17.353,18						-29.499,76			56.050,11	20.110,88	64.014,41
ALTERAÇÕES NO PERÍODO													
Primeira Adopção do SNC													
Alterações de Políticas Contabilísticas													
Diferenças de Conversão de Demonstrações Financeiras													
Realização do Exced. de Revalorização de Ativos Fixos													
Excedente de Revalorização de Ativos Fixos													
Ajustamentos por Impostos Diferidos													
Outras Alterações no fundos patrimoniais								20.110,88			-3.813,03	-20.110,88	-3.813,03
RESULTADO LÍQUIDO								20.110,88			-3.813,03	-20.110,88	-3.813,03
RESULTADO EXTENSIVO								20.110,88				14.881,75	14.881,75
OPERAÇÕES COM INSTITUIDORES NO PERÍODO													
Fundos													
Subsídios, doações e legados													
Outras operações													
POSICÃO NO FIM DO PERÍODO DE 2017		17.353,18						-9.388,88			52.237,08	14.881,75	75.083,13

Órgão de Diretivo: 

Contabilista Certificado n.º 1046 

O CASULO-ASSOCIACAO PARA O DESENV.SOCIO CULTURAL Z OESTE DE EVORA

Contribuinte: 502763892

Demonstração das Alterações nos Fundos Patrimoniais em 31 de Dezembro de 2016

Moeda: EURO

DESCRICÃO	NOTAS	Capital Realizado	Ações (Quotas) Próprias	Outros Instrum. Capital Próprio	Prémios de Emissão	Reservas Legais	Outras Reservas	Resultados Transitados	Ajustam Activos Financeiros	Exced. de Revaloriz.	Outras Variações Capital Próprio	Resultado Líquido do Período	Total do Capital Próprio
POSIÇÃO NO INÍCIO DO PERÍODO DE 2016		17.353,18						-30.076,37			59.863,14	576,61	47.716,56
ALTERAÇÕES NO PERÍODO													
Primeira Adopção do SNC													
Alterações de Políticas Contabilísticas													
Diferenças de Conversão de Demonstrações Financeiras													
Realização do Exced. de Revalorização de Ativos Fixos								576,61			-3.813,03	-576,61	-3.813,03
Excedente de Revalorização de Ativos Fixos								576,61			-3.813,03	-576,61	-3.813,03
Ajustamentos por Impostos Diferidos												20.110,88	20.110,88
Outras Alterações do Capital Próprio								576,61			-3.813,03	19.534,27	16.297,85
RESULTADO LÍQUIDO													
RESULTADO INTEGRAL													
OPERAÇÕES COM DETENTORES DE CAPITAL NO PERÍODO													
Realizações de Capital													
Realizações de Prémio de Emissão													
Distribuições													
Entradas para cobertura de perdas													
Outras Operações													
POSIÇÃO NO FIM DO PERÍODO DE 2016		17.353,18						-29.499,76			56.050,11	20.110,88	64.014,41

Órgão Diretivo:   

Contabilista Certificado n.º 

